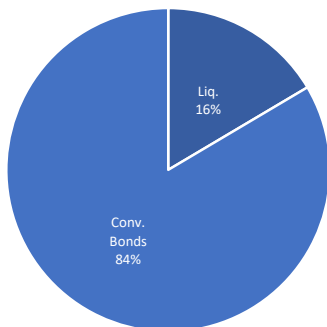


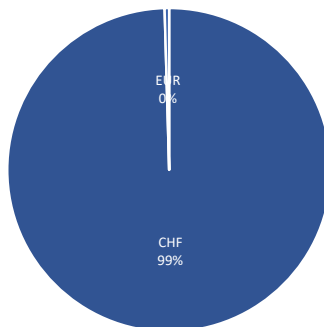
Das Anlageziel des Fonds ist die Wertsteigerung der Anlagen in wandel- oder tauschbaren Wertpapieren mit Bezugsrechten auf einen Basiswert oder Referenzsatz in der Rechnungswährung des Fonds. Das Anlageziel soll langfristig mit einer angemessenen Risikoverteilung und Sicherheit des Kapitals erreicht werden. Es kann keine Zusicherung gemacht werden, dass das Anlageziel erreicht wird. Es gilt die fondsspezifischen und die allgemeinen Risiken in den Fondsdokumenten zu beachten. Das Vermögen des Fonds kann weltweit und in jeder frei konvertierbaren Währung in wandel- oder tauschbaren fest- oder variabel verzinslichen Wertpapieren mit Eigen- oder Fremdkapitalbezug von öffentlich-rechtlichen und privaten Emittenten und in allen Bonitätseinstufungen investiert werden. Als Bonitätseinstufung gilt sowohl die von einer Ratingagentur vergebene Einschätzung, wie auch das durch den Markt implizierte Emittentenrisiko. Das Vermögen des Fonds kann bis zu 100% in flüssigen Mitteln gehalten werden. Währungsrisiken, die nicht auf die Referenzwährung der jeweiligen Anteilsklasse lauten, werden gegen die Währung dieser Anteilsklasse abgesichert. Der Einsatz von derivativen Finanzinstrumenten ist gestattet. Dieser Fonds eignet sich für Anleger mit einem langfristigen Anlagehorizont, die in ein globales, angemessen diversifiziertes Portfolio investieren wollen. Anteile dieses Fonds dürfen nicht an Anleger mit Domizil oder Nationalität USA verkauft, angeboten oder ausgeliefert werden. Die Referenzwährung der Anteilsklasse ist der Schweizerfranken.

<b>Währung</b>	CHF	<b>Benchmark</b>	Keine	<b>Liquidität</b>	16%
<b>Fondsvermögen (1)</b>	13'373'679	<b>Depotbank</b>	LLB AG	<b>Convertible Bonds</b>	84%
<b>Inventarwert in CHF</b>	113.15	<b>Verwaltungsgesellschaft</b>	LLB Fund Services AG	<b>Exchangeable Bonds</b>	0%
<b>Steuertransparenz</b>	AT, CH, DE, FL, FR, UK	<b>Fondsmanager</b>	Valex Capital AG	<b>Anzahl Positionen</b>	75
<b>ISIN</b>	LI0316449755	<b>Geschäftsjahr</b>	1.06. bis 31.05.	<b>Grösste Position</b>	2.1%
<b>Bloomberg</b>	VMFGCBC LE Equity	<b>Depotbankvergütung</b>	0.125% p.a. (2)	<b>Kleinste Position</b>	0.6%
<b>Vertriebszulassung</b>	FL	<b>Verwaltungsvergütung</b>	0.125% p.a. (2)	<b>Entwickelte Länder (3)</b>	79%
<b>Ertragsverwendung</b>	Thesaurierend	<b>Management Fee</b>	0.35% p.a.	<b>Schwellenländer (3)</b>	4%
<b>Bewertungsintervall</b>	Täglich	<b>Ausgabeaufschlag</b>	bis 5%	<b>Zyklische Sektoren (4)</b>	58%
<b>Fondstyp</b>	UCITS V	<b>Rücknahmeabschlag</b>	bis 0,5%	<b>Defensive Sektoren (4)</b>	26%
<b>Rechtsform</b>	Kollektivtreuhänderschaft	<b>Zeichnung/Rücknahme</b>	Täglich	<b>Altman Z-Score</b>	3.68

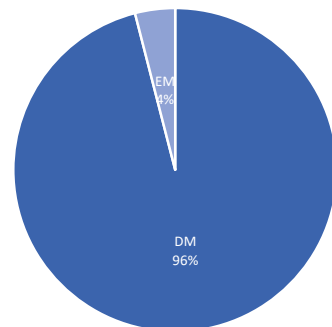
Vermögensallokation



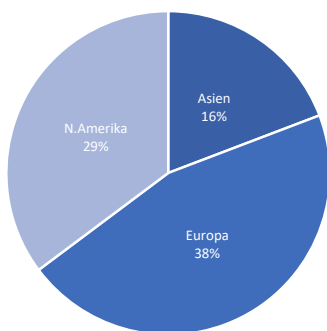
Währungsallokation nach Absicherung



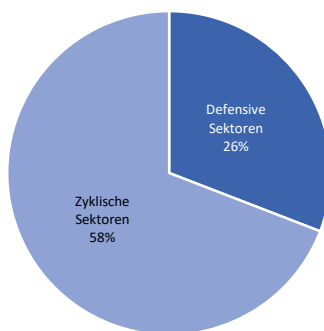
Marktallokation



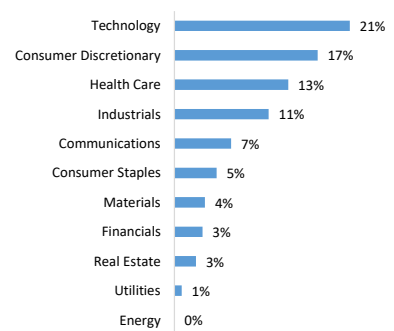
Regionenallokation der Emittenten



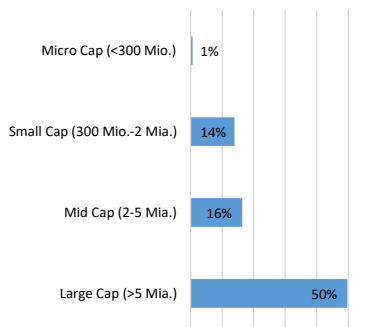
Ökonomische Allokation (4)



BICS Level 1 Sektorallokation (4)



Verteilung der Marktkapitalisierungen (4)



Quantitative Informationen

Theoretischer Portfoliowert	111.80
Parität	89.88
Obligationenwert	86.42
Prämie in %	31.20%
Implizierter Kreditspread	0.61
Zinssensitivität	-2.60
Kreditspreadsensitivität	-3.69
Effektive Duration	2.27
Altman Z-Score	3.68
Delta in %	56.43%
Aktiengehalt in %	42.97%
Optionswert	25.38
Gamma	0.69
Hebel	1.38

Summe der 5 grössten Positionen 10.07%

0.050%	Zalando Se	06.08.2025	2.11%
0.050%	Adidas Ag	12.09.2023	2.04%
0.000%	Anllian Capital Ltd	05.02.2025	2.03%
0.000%	Jp Morgan Chase Bank Na	18.09.2022	2.02%
2.000%	Deutsche Lufthansa Ag	17.11.2025	1.88%

Summe der 5 kleinsten Positionen 3.25%

0.000%	Jins Holdings Inc	28.02.2025	0.64%
0.000%	Miroku Jyoho Service Co	14.12.2023	0.65%
0.000%	Japan Airport Terminal	04.03.2022	0.65%
0.000%	Hokuto Corp	19.07.2023	0.66%
0.000%	Medipal Holdings Corp	07.10.2022	0.66%

**Entwicklung seit Auflage der Wahrungsklasse**

NIW der CHF-Anteilsklasse per Monatsende: CHF 113.15



	Januar	Februar	Marz	April	Mai	Juni	Juli	August	September	Oktober	November	Dezember	Jahr
<b>2020</b>	0.97%	-0.58%	-5.47%	1.38%	3.18%	1.37%	1.50%	0.38%	-0.14%	-0.33%	5.10%	2.58%	10.01%
<b>2019</b>	3.04%	1.90%	-0.83%	2.03%	-2.28%	1.59%	1.27%	-1.21%	-0.88%	0.15%	0.59%	0.59%	5.98%
<b>2018</b>	-0.14%	-1.00%	-1.06%	0.68%	0.10%	-0.77%	-0.53%	2.69%	-0.62%	-3.64%	-0.05%	-3.53%	-7.75%
<b>2017</b>	-0.61%	0.59%	0.30%	0.66%	-0.61%	0.06%	-0.30%	-0.30%	1.05%	3.79%	-0.28%	0.19%	5.20%

Die publizierten Informationen auf diesem Informationsblatt geben keine Garantie fur die zukunftige Kursentwicklung des Anlagefonds. Ebenso gibt die historische Entwicklung keine Garantie uber die zukunftige Entwicklung des Anlagefonds. Kurse von Anleihen, Aktien, Wahrungen und anderen moglichen Anlagen in dem Anlagefonds unterliegen Kursschwankungen, die zum Teil erheblich sein konnen. Anleger haben keine Garantie, das investierte Kapital ganz oder teilweise zuruck zu erhalten.

**Kontaktaten Depotbank**

Liechtensteinische Landesbank AG  
 Michael Aebli  
 Stadtle 44  
 LI-9490 Vaduz  
 Telefon +423 236 82 31  
 www.llb.li  
 michael.aebli@llb.li

**Kontaktaten Fondsleitung**

LLB Fund Services AG  
 Michel Simmen  
 ulestrasse 80  
 LI-9490 Vaduz  
 Telefon +423 236 94 00  
 www.llb.li  
 michel.simmen@llb.li

**Kontaktaten Fondsmanager**

Valex Capital AG  
 Marcel Hess  
 Schutzenstrasse 18  
 CH-8808 Pfaffikon  
 Telefon +41 44 888 99 00  
 www.valex.ch  
 marcel.hess@valex.ch

Die auf diesem Informationsblatt publizierten Informationen stellen weder ein Angebot noch eine Empfehlung oder Aufforderung der Depotbank, der Fondsleitung oder des Fondsmanagers zur Abgabe eines Angebots zum Kauf oder Verkauf von Fondsanteilen oder zum Abschluss irgendeines Rechtsgeschaftes dar. Die auf diesem Informationsblatt publizierten Informationen beinhalten keine Anlageberatung oder Empfehlung fur Anlageentscheide. Potenziellen Anlegern wird empfohlen, eine Investition in einen Anlagefonds erst nach grundlichem Studium der aktuellen fondsspezifischen Unterlagen zu erwagen.